



**durafloor**   
piso laminado, vinílico e rodapé



Spot | Maple Verona

## NOSSA HISTÓRIA

Estar presente no dia a dia das pessoas, levando bem estar, conforto e inspiração para seus melhores momentos é o que move a Durafloor e também as outras marcas do Grupo Duratex como Deca, Hydra, Ceusa, Portinari e Duratex.

Oferecemos soluções para melhor viver, aliando qualidade, design e alta tecnologia. Cada um de nossos produtos reforça o compromisso com a sustentabilidade, priorizando práticas que geram impacto socioambiental positivo à sociedade.

Estamos aqui para fazer sempre melhor para você.

## PISO LAMINADO

Por que ter um Piso Laminado Durafloor na sua casa? Porque Durafloor combina com qualquer ambiente. Possui diversos padrões, cores e texturas, além de facilidade de instalação, maior resistência e design contemporâneo. O piso Durafloor traz beleza e aconchego. Conte suas histórias com a Durafloor.



Harmony | Carvalho Gante

# SPOT

Para você inovar e mudar o seu ambiente



Brasília


Gris Almada



Carvalho Orly



Roma




Olinda




Carvalho




Maple Verona



Brasília



Ipê Ambar



Cerezo Varese



Ouro Preto



**Régua**  
187 x 1340mm  
**Espessura**  
7mm  
**Instalação**  
Super Click  
**Uso Residencial**

# SPACE

Rusticidade e naturalidade da madeira




Costa Rica

Cerezo Carmel



Costa Rica




Savoy




Belgrado



Carvalho Viena



Nogueira Italiana



Freijó Granada



**Régua**  
187 x 1340mm  
**Espessura**  
7mm  
**Instalação**  
Super Click  
**Uso Residencial e Comercial**



Carvalho Viena

# HARMONY

Contemporaneidade e conforto



Carvalho Taupo


Capadócia



Montevideo




Medellín




Carvalho Gante



El Calafate



Carvalho Taupo



Capadócia

Régua  
248 x 1340mm

Espessura  
8mm

Instalação  
Super Click

Uso Residencial e  
Comercial


# TWIST

Vintage e natural



Filadélfia


Filadélfia




Carvalho Dover




Arenal



Carvalho Malta



Ipê Antibes



Régua  
187 x 1340mm

Espessura  
8mm

Instalação  
Super Click

Uso Residencial e  
Comercial

# BENEFÍCIOS



Facilidade de limpeza



Proteção Térmica



Instalação muito rápida  
Sistema Super Click



Proteção antibacteriana e antiviral  
Inclusive COVID-19



Hipoalergênico



Sustentável  
100% reciclável




Proteção contra cupim



Spot | Ouro Preto

# COMPOSIÇÃO DO PISO LAMINADO

O piso laminado é um produto de alta resistência à abrasão (riscos, desgaste). Veja como ele é feito:



# CARACTERÍSTICAS

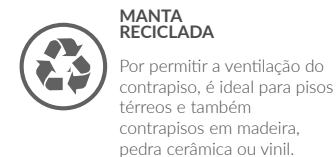
	SPOT	SPACE	HARMONY	TWIST
Dimensão (mm)	7 x 187 x 1340	7 x 187 x 1340	8 x 248 x 1340	8 x 187 x 1340
m <sup>2</sup> /caixa	2,51	2,51	2,33	2,26
Embalagem	10 réguas	10 réguas	7 réguas	9 réguas
Classe de abrasão	AC3	AC4	AC4	AC4
Garantia	12 res.	12 res./5 com.	12 res./5 com.	12 res./5 com.
Bordas	Retas	Retas	Retas	Vincos
Textura	Madeira leve	Madeira rústica	Madeira clássica	Madeira clássica
Instalação	Super Click	Super Click	Super Click	Super Click

# INDICAÇÕES DE USO

RESIDENCIAL	SPOT	SPACE	HARMONY	TWIST
Geral	■	■	■	■
<b>HOTÉIS</b>				
Corredores		■	■	■
Quartos	■	■	■	■
Lobbies e amb. de convívio		■	■	■
<b>COMERCIAIS</b>				
Restaurantes e bares		■	■	■
Consultórios		■	■	■
Lojas e amb. comerciais		■	■	■
Escritórios		■	■	■
Auditórios		■	■	■
Lobbies e amb. de convívio		■	■	■



# MANTAS



# PERFIS E RODAPÉS EM MDF

Perfis MDF



**FRONTAL DE ESCADA**  
18x65x2100 mm



**PERFIL T**  
10x45x2100 mm



**PERFIL REDUTOR**  
15x50x2100 mm



**PERFIL PISO PAREDE**  
10x32x2100 mm

Rodapés MDF



**RODAPÉ CLEAN**  
18x80x2100 mm



**CANTONEIRA**  
20x20x2100 mm



**RODAPÉ FIXO**  
18x60x2100 mm

# INSTALAÇÃO

- Para áreas internas e secas. Não instalar em áreas molhadas;
- Para pavimentos térreos, utilizar manta reciclada;
- Sobre pisos cerâmicos, vinílicos, de madeira, de pedra ou contrapisos cimentados. Não instalar sobre carpetes ou outro revestimento têxtil;
- Não instalar sobre outro piso laminado;
- Não instalar em paredes.



O prazer de ter Durafloor em casa ou no ambiente de trabalho começa já na instalação. O Super Click, sistema que permite a instalação sem cola e sem sujeira, facilita o trabalho de instalação, permite o encaixe perfeito e elimina qualquer problema relacionado à união das réguas. Super Click é um sistema sem igual, que torna a instalação um diferencial presente em todas as linhas Durafloor Piso Laminado. Super Click, o mais avançado, rápido e perfeito sistema de instalação do mercado.

# MANUTENÇÃO

É FÁCIL CONSERVAR O SEU DURAFLOOR

- A limpeza do piso laminado é simples. Ao seguir as recomendações aqui expressas, é possível estender a durabilidade do seu piso e conservá-lo bonito por muito tempo.

LIMPEZA E MANUTENÇÃO

- Para limpar o piso laminado, você pode usar um aspirador de pó ou uma vassoura de cerdas macias. O produto mais indicado é o Destac® Pisos Laminados. Basta aplicá-lo em um pano levemente umedecido e bem torcido e limpar sempre no sentido da textura do piso (comprimento das réguas).



# PISO VINÍLICO

O piso vinílico Durafloor é resistente à água, feito à base de PVC 100% reciclável e ideal para quem não abre mão da beleza nem da praticidade. Agora é só escolher o padrão que mais combina com você.



Loft | Dakar



Urban | Osaka


# URBAN

Design inovador inspirado nas grandes metrópoles



Cartagena

Tulum




Osaka




Parma




Valência




Cartagena




Cingapura



Turim



Shangai



Régua  
178 x 1219mm

Espessura  
0,20mm

Instalação  
Cola

Uso Residencial


# CITY

Beleza e conforto aliados à resistência




Quito


Bari




Chicago




Sevilha




\*Sorano




Oslo




\*Quito



Petra



Madrid



Toronto



Régua  
178 x 1219mm

Espessura  
3mm

Instalação  
Cola

Uso Residencial e Comercial



\*Régua  
180 x 1200mm

Espessura  
3mm

Instalação  
Cola

Uso Residencial e Comercial




# INOVA


Ambiente cheios de personalidade




Carrara\*\*



Luxor\*\*\*




Nepal\*



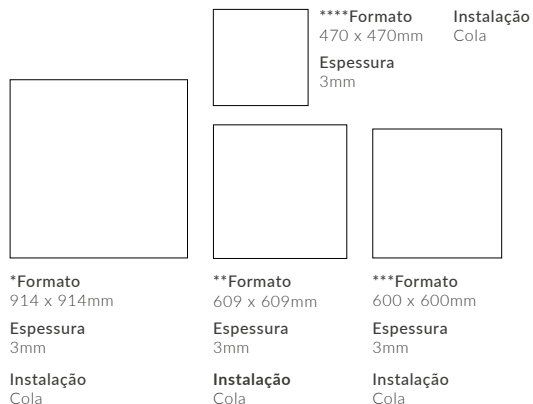
Boston\*\*\*\*



Tarragona\*



Markina\*\*\*



Uso Residencial e Comercial

# LOFT

A elegância perfeita para ambientes com grande circulação



Alba\*



Manila\*\*



Toscana\*\*




Dallas\*\*\*




Dakar\*\*




Treviso\*\*



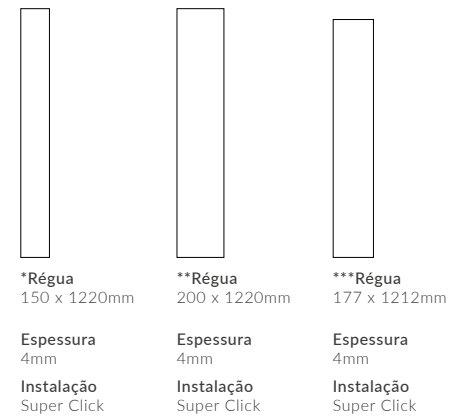
Piseli\*\*\*



Ancona\*\*



Manila



Uso Residencial e Comercial

# BENEFÍCIOS



## FÁCIL LIMPEZA

Mais praticidade para o seu dia a dia.



## CONFORTO ACÚSTICO

Caminhe sem se incomodar com os ruídos.



## RESISTENTE À ÁGUA

Fácil limpeza e manutenção.



Instalação muito rápida



Conforto Térmico



Hipoalergênico



Sustentável 100% reciclável



Qualidade garantida




Urban | Shangai




# COMPOSIÇÃO DO PISO VINÍLICO

## INSTALAÇÃO CLICK




- PROTEÇÃO UV: resistência extra ao piso
- CAPA DE SUPERFÍCIE: proteção contra desgaste
- FILME DECORATIVO: reproduz a beleza da madeira
- 2 CAMADAS DE PVC COMPOSTO: parte estrutural superior
- MANTA DE FIBRA DE VIDRO: proteção contra deformação
- 3 CAMADAS DE PVC COMPOSTO: proteção estrutural inferior
- CAMADA DE PVC: proteção contra umidade

## INSTALAÇÃO COLA



- CAMADA EM POLIURETANO: resistência extra
- CAPA DE POLIURETANO: resistência ao piso
- FILME DECORATIVO: reproduz a beleza da madeira
- 1ª CAMADA INTERMEDIÁRIA DE PVC: parte estrutural superior
- 2ª CAMADA INTERMEDIÁRIA DE PVC: parte estrutural inferior
- CAMADA DE PVC: proteção contra umidade



Inova | Carrara

Inova | Markina 19

# CARACTERÍSTICAS

PISOS LVT

Urban		
DIMENSÕES	M²/CAIXA	
TULUM OSAKA PARMA CINGAPURA CARTAGENA TURIM VALÊNCIA SHANGHAI	2x178x1219	4,34

**Capa de superfície** 0,20 mm

**Garantia (anos)** Res. 10

**Instalação** Cola

Inova		
DIMENSÕES	M²/CAIXA	
BOSTON	3x470x470	2,87
CARRARA	3x609x609	3,71
NEPAL TARRAGONA	3x914x914	5,01
LUXOR MARKINA	3x600x600	3,60

**Capa de superfície** 0,3 mm

**Garantia (anos)** Res. 10 / Com. 5

**Instalação** Cola

City		
DIMENSÕES	M²/CAIXA	
SORANO QUITO	3x180x1200	3,24
OSLO SEVILHA CHICAGO PETRA MADRID TORONTO BARI	3x178x1219	3,25

**Capa de superfície** 0,3 mm

**Garantia (anos)** Res. 10 / Com. 5

**Instalação** Cola

Loft		
DIMENSÕES	M²/CAIXA	
MANILA TOSCANA DAKAR TREVISO ANCONA	4x200x1220	2,44
DALLAS PISELI	4x177x1212	2,14
ALBA	4x150x1220	1,83

**Capa de superfície** 0,3 mm

**Garantia (anos)** Res. 10 / Com. 5

**Instalação** Click

# INDICAÇÕES DE USO

RESIDENCIAL	URBAN	CITY	INOVA	LOFT
Geral	■	■	■	■
<b>HOTÉIS</b>				
Corredores		■	■	■
Quartos	■	■	■	■
Lobbies e amb. de convívio			■	
<b>COMERCIAIS</b>				
Restaurantes e bares			■	
Consultórios		■	■	■
Lojas e amb. comerciais			■	
Escritórios		■	■	■
Auditórios			■	
Lobbies e amb. de convívio			■	



Urban | Cingapura

# INSTALAÇÃO

- O Piso Vinílico Durafloor pode ser instalado diretamente sobre alguns tipos de contrapiso, como cimento, granito polido, mármore e cerâmica. Outros contrapisos como cimento queimado, madeira (tacos, tábuas, parquets, laminados, etc.), pedras e cerâmicas com juntas maiores que 3mm, pisos vinílicos, pintura acrílica ou epóxi não podem receber os pisos LVT e SPC diretamente e precisarão ser removidos previamente. Todos os pisos devem estar nivelados antes da instalação.

- Para regularização, podem ser usadas argamassas de preparo com secagem rápida e de regularização autonivelantes.

- Para a instalação do Piso Vinílico Durafloor com cola (linhas URBAN, CITY, ART e INOVA), deverão ser usados apenas autonivelantes e adesivos Mapei ou Weber Floor. A utilização de outras marcas implica na perda de garantia do produto.

# MANUTENÇÃO

## É FÁCIL CONSERVAR O SEU DURAFLOOR

- A limpeza e manutenção do Piso Vinílico Durafloor podem ser feitas com vassoura, aspirador de pó e pano levemente umedecido com água. Não devem ser utilizados objetos metálicos ou pontiagudos para limpeza do piso.

# RODAPÉ

Com toda sua qualidade, o Rodapé Durafloor combina com qualquer tipo de piso ou parede e dá o tom de elegância que você merece. De simples instalação e fácil limpeza, encontre o seu estilo e encante-se com a beleza e sofisticação aos seus pés.



# MAXX

Fabricado com poliestireno, o rodapé Durafloor da linha Maxx oferece o que há de melhor em tecnologia e qualidade. Além de 100% sustentável, é à prova d'água. Moderno e funcional, pode ser utilizado com qualquer tipo de piso e seu design permite embutir e esconder a fiação, valorizando qualquer tipo de espaço.

## À PROVA D'ÁGUA

Pode ser usado em todos os tipos de pisos e tem maior durabilidade.

## 100% SUSTENTÁVEL

Produzido em POLIESTIRENO, material reciclado e reciclável.

## DIVERSOS DESENHOS

Alturas entre 60mm e 200mm.

## DIFERENCIAL DURAFLOOR


Além de já vir pronto, sem necessidade de pintura, o produto também possui um espaço para passagem de fios.



**Comprimento de Régua**  
2100mm

**Espessura**  
18mm

**Instalação**  
Cola



M-05 200



**Passa-fios**

V-01	60	
M-01	70	
M-02	70	
M-03	60	
M-04	100	
M-05	150	

\*E mais! O modelo MAXX V-01 tem 12mm de espessura e é indicado para uso com pisos frios, madeiras, vinílicos e têxteis.


# ESSENCIAL

- Produzido em MDF ultrarresistente e duplamente protegido contra umidade e cupins.

- Para áreas internas e secas.

- Desenhos variados com alturas entre 50mm e 200mm.


E-01	150	
E-02	150	
E-03	100	
E-05	50	
E-06	100	



**Comprimento de Régua**  
2100mm

**Espessura**  
18mm

**Instalação**  
Parafuso/prego de aço/  
pinador pneumático ou cola



E-06 200


# EASY

- Produzido em MDF ultrarresistente e duplamente protegido contra umidade e cupins.

- Para áreas internas e secas.

- Alturas de 80mm e 120mm.

Y-01	80	
------	----	--



**Comprimento de Régua**  
210mm

**Espessura**  
18mm

**Instalação**  
Parafuso/prego de aço/  
pinador pneumático ou cola



M-05 200

## PRINCIPAIS BENEFÍCIOS DOS RODAPÉS DURAFLOOR



**Rodapé Premium**  
em MDF ultrarresistente  
e duplamente protegido\*



**Passa-fios**  
para embutir e sumir  
com a fição



**Garantia**  
contra defeitos de  
fabricação



**Fácil de limpar**  
e muito simples  
de conservar



**Proteção**  
extra contra cupins



**Resistência à umidade**  
garantia de maior  
durabilidade

\*Exceto linha MAXX



E mais: benefícios  
exclusivos **MAXX**

**À prova d'água**  
Pode ser usado em todos  
os tipos de pisos e tem  
maior durabilidade.



**100% Sustentável**  
Produzido em material  
reciclado e reciclável.

\*O modelo MAXX V-01 é indicado para uso com pisos frios, vinílicos, têxteis e madeiras.

# INSTALAÇÃO

São só 3 passos para renovar um ambiente com RODAPÉS DURAFLOOR.

### 1º PASSO - ACERTE NA QUANTIDADE

Verifique quantas barras são necessárias para cobrir o perímetro do ambiente. Cada barra de rodapé possui 2100mm de comprimento.

### 2º PASSO - ESCOLHA A LINHA

Escolha a linha, o modelo e a altura em função do tipo de piso e do resultado desejado. Lembre-se de que todos os modelos são ofertados em BRANCO POLAR para combinar com o piso ou o ambiente.

### 3º PASSO - FIXE O RODAPÉ

A fixação dos rodapés da linha MAXX deve ser em cola, sendo recomendada a Cascola Monta&Fixa PL500. Os modelos das demais linhas podem ser fixados com cola ou com parafusos escareados (cabeça chata) e buchas plásticas ou ainda com pinos de aço instalados com pinador pneumático.

### ATENÇÃO

Em paredes com incidência de umidade, não é aconselhável a instalação dos RODAPÉS DURAFLOOR em MDF (todas as linhas, exceto a MAXX), pois há risco de problemas com a fixação do rodapé e de danos ao material.

# MANUTENÇÃO

Para limpeza diária, basta um pano seco. Sujeiras profundas podem ser removidas com um pano levemente umedecido com álcool e água.



N O V I D A D E

Descubra seu piso ideal.  
Faça o teste e simule em seu ambiente  
[www.meupisoideal.com.br](http://www.meupisoideal.com.br)



A marca do manejo  
florestal responsável

Procure por produtos  
certificados FSC®

# durafloor

Atendimento ao cliente: 0800 011 7073

[www.durafloor.com.br](http://www.durafloor.com.br)



DuratexMadeira



[duratex\\_pisosepaineis](https://www.instagram.com/duratex_pisosepaineis)



DuratexMadeira

As informações e especificações deste catálogo estão sujeitas a mudanças sem aviso prévio.  
As imagens apresentadas são apenas referências.

Diferentes lotes de produtos podem apresentar variações de tonalidades.

Setembro/2020