

Produto
Sustentável



cemearfloor

PISOS VINÍLICOS

Ampliando sua atuação no mercado, a Cemear Distribuidora lança sua própria marca de pisos vinílicos residenciais, a **CemearFloor**, que chega para despertar emoções, boas lembranças e estar presente no dia a dia de cada pessoa.

Sabemos que a escolha do piso revela muito sobre seu estilo e personalidade, seu modo de agir, pensar, de encarar a vida e por isso te convidamos a conhecer nossa nova linha de vinílicos.

São produzidos em uma fábrica totalmente nova, com alta tecnologia e equipamentos modernos, oferecendo produtos sustentáveis que contribuem sempre com o meio ambiente.

Os produtos da **Cemear Floor** são resistentes e simbolizam durabilidade e sofisticação. Queremos inspirar e criar novas histórias todos os dias!

**SEJA QUAL FORA SUA ROTINA,
TEMOS UM VINÍLICO QUE SE ENCAIXA!**

Ampliando su de sempre o en el mercadddp Cemear Distribuidora lanza una nueva marca de pisos de vinilo, Cemear Floor, llegó para despertar emociones, buenos recuerdos y estar presente en la vida diaria de cada persona. Sabemos que elegir el piso revela mucho sobre tu estilo y personalidad, tu forma de actuar, pensar, para enfrentar la vida y poretoso te invitamos a conocer nuestra nueva línea de productos. Se producen en una fábrica totalmente nueva, con alta tecnología y equipamiento moderno, ofreciendo productos sostenibles que siempre contribuyen a la medio ambiente. Os productos Cemear Floor son resistente y simboliza durabilidad y sofisticación. Queremos inspirar y crear nuevas historias todos los días.

**SEA CUAL SEA TURUTINA,
TENEMOS UN VINILO QUE SE ADAPTA!**

Cemear Distribuidora is expanding its market presence by launching a new new vinyl floor brand, Cemear Floor, a Luxury Vinyl Flooring producer, which comes to spark emotions, good memories and to be present in the daily lives of each person. We know that the choice of the flooring reveals a lot about your style and personality, your way of acting, thinking, facing life and therefore we invite you to know our new product line. Our LVT floors are produced in a brand new factory, with state-of-the-art technology and modern equipment, offering sustainable products that always contribute to the environment. Cemear Floor's products are resistant and symbolize durability and sophistication. We want to inspire and create new stories every day!

**WHATEVER YOUR ROUTINE IS,
WE HAVE A VINYL THAT FITS!**



PISOS VINÍLICOS



Conforto Acústico

DESCER DO
SALTO? SÓ SE
VOCÊ QUIERER!

Comodidad Acústica

ABAJO EL TALÓN ALTO,
SOLO SI QUIERES

A pesar de la apariencia de madera, el piso de vinilo de Vinilforte no molesta con el TOC TOC. Disfruta cada centímetro de glamour sin temor a molestar a tus vecinos.

Acoustic Comfort

TO GET DOWN OFF
YOUR HIGH HEELS?
ONLY IF YOU WANT TO.


In spite of the wood look, the vinyl tile of Vinilforte does not result in knocking sounds. Enjoy every inch of glamour without worrying about disturbing your neighbors.


Cemear Floor é o mais puro sinônimo de qualidade e sofisticação. São **10 modelos** exclusivos, inspirados em madeira, que permitem a personalização de ambientes únicos, de acordo com estilo de cada consumidor.

Cemear Floor es el sinónimo más puro de calidad y sofisticación. Hay 10 modelos exclusivos, inspirados en la madera, que permiten la personalización de entornos únicos, según el estilo de cada consumidor.

Cemear Floor is the purest synonym for quality and sophistication. There are 10 exclusive models, inspired by wood, which allow for customization of unique environments, according to the style of each consumer.

19 X 123 CM / 7.56" X 48.42"



SERINGUEIRA 8022000 




JACARANDÁ 8022001 



MANACÁ 8022002 



IPÊ 8022003 



PINUS 8022004 



CARVALHO 8022005 



OLIVEIRA 8022006 



AROEIRA 8022007 



NOGUEIRA 8022008 



AMENDOIM BRAVO 8022009 

PRINCIPAIS BENEFÍCIOS

PRINCIPALES BENEFICIOS / MAIN BENEFITS



Produto nacional

Hecho en Brasil
Made in Brazil



Produto reciclável

Producto reciclable
Recyclable product



10 anos de garantia residencial

10 años de garantía residencial
10 years residential warranty



Rápida instalação

Instalación rápida
Quick installation



Proteção UV

Protección UV
UV protection



Conforto acústico

Comodidad acústica
Acoustic comfort



Conforto térmico

Confort térmico
Thermal comfort



Desenho em alta resolução

Dibujo de alta resolución
High resolution drawing



Fácil de limpar

Fácil de limpiar
Easy to clean



Hipoalergênico

Hipoalergénico
Hypoallergenic



Ideal para pet


Ideal para mascota
Pet friendly




Resistente a cupins

Resistente a las termitas
Termite resistant

LOCAL DE USO

 Residencial sem acesso para a rua.

LOCAL DE USO

 Ambientes residenciales sin acceso a la calle.

USAGE RECOMMENDATION

 Residential without street access.

UM PISO BOM PARA SEU PET.

Os pisos vinílicos da Cemear Floor são seguros, resistentes e fáceis de limpar. Foi aprovado por quem mais entende de bagunça, diversão e alegria: seus animais.

UN BUEN PISO PARA TU MASCOTA

Los pisos de vinilo de Cemear Floor son seguros, resistentes y fáciles de limpiar. Fue aprobado por aquellos que más entienden de desorden, diversión y alegría: sus animales.

A FLOOR FOR YOUR PET

Vinyl floors from Cemear Floor are safe, resistant and easy to clean. Approved by those who understand most about mess, fun and happiness: [pets and their owners](#).



DIMENSÃO DE FABRICAÇÃO (mm) / DIMENSIÓN DE FABRICACIÓN (mm) / MANUFACTURING DIMENSION (in)	192 x 1.230 / 7.56 x 48.42
ESPESSURA (mm) / ESPESOR (mm) / THICKNESS (in)	2,0 / 0.08
CAPA PROTETIVA (mm) / CAPA PROTECTORA (mm) / WEAR LAYER (in)	0,2 / 0.008
PEÇAS POR CAIXA / PIEZAS POR CAJA / PIECES PER BOX	20
PESO POR CAIXA (kg) / PESO POR CAJA (kg) / WEIGHT PER BOX (lb)	17,5 / 38.58
m ² POR CAIXA / m ² POR CAJA / ft ² PER BOX	4,72 / 50.80
CAIXAS POR PALLET / CAJAS POR PALLET / BOXES PER PALLET	30
PESO PALLET (kg) / PESO PALLET (kg) / WEIGHT PALLET (lb)	550 / 1,212.54
m ² POR PALLET / m ² POR PALLET / ft ² PER PALLET	141,6 / 1,524.17
DIMENSÃO POR PALLET (Largura x Comprimento x Altura) / DIMENSIÓN DEL PALETT (Ancho x Largo x Alto) / PALLET DIMENSION (Width x Length x Height)	1.250 x 1.020 x 420 492.13 x 401.57 x 165.35
PALETES POR CONTÊINER / PALLETS POR CONTENEDOR / PALLETS PER CONTAINER	40
m ² POR CONTÊINER / m ² POR CONTENEDOR / ft ² PER CONTAINER	5.664 / 60,966.79
INSTALAÇÃO / INSTALACIÓN / INSTALLATION	COLADO / PEGADO / GLUE DOWN METHOD
CLASSE / CLASE / CLASS	23
INTENSIDADE DE USO / INTENSIDAD DE USO / INTENSITY OF USE	DOMÉSTICO PESADO / DOMESTIC PESADO / HEAVY DOMESTIC USE

INFORMAÇÕES DE INSTALAÇÃO

Nossos produtos são produzidos no Brasil sob os mais rígidos controles de qualidade e processos industriais. Utilizamos tecnologia de ponta, sempre preocupados com a preservação do meio ambiente. São resistentes, rápido de instalar, prático de limpar e de fácil manutenção.

INSTALAÇÃO

Recomendamos a contratação de mão de obra especializada. Antes de iniciar a instalação, verifique se o produto não apresenta defeitos visíveis e se todas as caixas são do mesmo código/referência e lote. Certifique-se também de que o contrapiso esteja completa mente plano, seco e curado, limpo, com absorção adequada e firme. Os pisos vinílicos da Cemear Floor podem ser aplicados em cima de revestimento cerâmico, cimentado ou laje de concreto, mármore e granitos desde que sejam seguidas as recomendações contidas no Manual Técnico disponível no site.

Garanta que, 24h antes da aplicação os produtos sejam retirados da embalagem e armazenados em lugar seco e ventilado entre 15 °C e 25 °C. Isso garantirá que o material estará estável para instalação. Após a instalação aguarde de 2 a 3 dias até a secagem completa do adesivo para realizar a limpeza pesada no seu produto.

MANUTENÇÃO

A limpeza do dia a dia poderá ser feita com pano úmido e detergente neutro diluído. É importante não usar água em excesso ao lavar, pois a mesma poderá infiltrar entre as juntas e reduzir a eficiência da cola, provocando bolhas e descolamentos. É recomendável a utilização de capachos nas portas externas de aces acesso ao ambiente, evitando que a areia trazida da rua danifique o produto.

- Feltros e outras proteções são apropriadas para os pés dos móveis, que ao serem arrastados poderão danificar o piso.

GARANTIA

O cliente terá direito a garantia mediante o cumprimento das seguintes observações:

- Seguir rigorosamente e corretamente todas as recomendações e informações contidas em todos os tópicos do Manual Técnico (disponível no site da empresa);
- O cliente deve manter a nota fiscal de compra do produto, pois este é o documento que comprova a data de compra do piso e início de sua garantia;
- Na hipótese de defeito de fabricação preencher os campos do certificado de garantia disponível no site, com os dados da nota fiscal de compra. Em seguida, enviar cópia da nota fiscal e do certificado de garantia para o e-mail: sac@carmeloflor.com.br
- A garantia refere-se exclusivamente a defeitos de fabricação con forme normas ABNT NBR 14917-1 e 14917-2.

FALE CONOSCO

Para mais informações sobre instalação, manutenção e garantia do piso vinílico entre em contato conosco através do site: www.cemear.com.br ou no SAC Cemear através do número (51) 30615990.

Español

INFORMACIONES DE INSTALACIÓN

Nuestros productos se producen en Brasil bajo los más estrictos controles de calidad y procesos industriales. Utilizamos tecnología de punta, siempre preocupada por preservar el medio ambiente. Son resistentes, rápidos de instalar, prácticos para limpiar y fáciles de mantener.

INSTALACIÓN

Recomendamos contratar mano de obra especializada. Antes de comenzar la instalación, verifique que el producto no tenga defectos visibles y que todas las cajas tengan el mismo código / referencia y lote. También asegúrese de que el contrapiso sea completamente plano, seco y curado, limpio, con una absorción adecuada y firme. Los pisos de vinilo de Cemear Floor se pueden aplicar sobre revestimiento cerámico, losa cementada u hormigón, mármoles y granitos, siempre que se sigan las recomendaciones contenidas en el Manual de instalación disponible en el sitio web. Asegúrese de que 24 horas antes de la aplicación, los productos se retiren del embalaje y se almacenen en un lugar seco y ventilado entre 15 °C y 25 °C. Esto asegurará que el material estará estable para la instalación. Después de la instalación, espere de 2 a 3 días para que el adhesivo esté completamente seco para realizar una limpieza intensa en su piso.

MANTENIMIENTO

La limpieza diaria se puede hacer con un paño húmedo y detergente neutro diluido. Es importante no usar exceso de agua al lavar, ya que puede filtrarse entre las juntas y reducir la eficiencia del pegamento, causando burbujas y desprendimientos. Se recomienda usar felpudos en las puertas externas para acceso al ambiente - con pisos de vinilos de VinilForte, evitando que la arena que de la calle dañe el producto. Los feltros y otras protecciones son adecuados para los pies de los muebles, que, si se arrastran, pueden dañar el piso.

GARANTÍA

El cliente tendrá derecho a una garantía cumpliendo con las siguientes observaciones:

- Siga estricta y correctamente todas las recomendaciones e informaciones contenidas en el Manual de instalación (disponible en el sitio web de la compañía);
- El cliente debe conservar la factura de compra del producto, ya que este es el documento que prueba la fecha de compra del piso y el comienzo de su garantía;
- En el caso de un defecto de fabricación en el piso de vinilo, complete los campos del Certificado de garantía disponibles en el sitio web con los datos de la factura de compra. Luego envíe una copia de la factura y el certificado de garantía al e-mail: sac@carmeloflor.com.br;
- La garantía se refiere exclusivamente a defectos de fabricación.

HABLE CON NOSOTROS

Para más instrucciones sobre la instalación, el mantenimiento y la garantía del piso de vinilo contáctenos a través del sitio web: www.cemear.com.br o en SAC VinilForte a través del número +55 51 30615990.

English

INFORMATION ABOUT INSTALLATION

Our products are produced in Brazil under the strictest quality controls and industrial processes. We use brand new technology and always keep the preservation of the environment in mind. Our vinyl tiles are resistant, quick to install, practical to clean and easy to maintain.

INSTALLATION

We recommend hiring specialized labor. Before starting the installation, check if the product has any visible defects and that all boxes are of the same code / reference and batch. Also make sure that the substrate to be completely flat, dry and cured, clean, with adequate absorption and firm. Cemear Floor's vinyl tiles can be applied over ceramic tiles, cement or concrete slab, marble and granite, provided that the recommendations of the installation manual available on our web site are followed. Ensure that, 24 hours before application, the vinyl tiles are removed from the packaging and stored in a dry and ventilated place between 15 °C / 59 °F and 25 °C / 77 °F. This will ensure that the material is stable for installation. After installation, wait for 2 to 3 days for the adhesive to dry completely before perform heavy cleaning.

MAINTENANCE

Day-to-day cleaning can be done with a damp cloth and diluted neutral detergent. It is important not to use excessive water when cleaning, as it can seep between the gaps and reduce the efficiency of the glue, causing bubbles and detachments. The use of doormats at the external doors to access the environment with VinilForte vinyl tiles, preventing any sand brought from the street to damage the product, is recommended. Felts and other protections are suitable for furniture feet, which, when dragged, may damage your product.

WARRANTY

The customer will be entitled to a guarantee by complying with the following observations:

- Follow strictly and correctly all recommendations and information contained in the installation Manual (available at the company's website);
- The customer must keep the product purchase invoice, as this is the document that proves the date of purchase of the floor and the beginning of its warranty;
- In case of a manufacturing defect in the vinyl tile, fill in the fields of the Warranty Certificate available on the website with the purchase invoice data. Then send a copy of the invoice and the guarantee certificate to the email: sac@carmeloflor.com.br;
- The warranty refers exclusively to manufacturing defects.

CONTACT US

For more instructions on installation, maintenance and warranty contact us through the web site: www.cemear.com.br or at SAC VinilForte through the number +55 51 3061 5990.



VENDAS
(51)30615990
ou em nosso showroom, na
Avenida das Indústrias, 1217, Porto Alegre/RS.

www.cemear.com.br